



Geschäftsbericht 2025
Kurzversion

Liebe Versicherte

Liebe Geschäftspartner

Stabilität, Wachstum und Weitsicht: Medpension erzielt 2025 ein starkes Ergebnis in einem anspruchsvollen Marktumfeld. Dank der nachhaltigen Anlagestrategie erzielten wir eine Performance von 6.57%. Dies ermöglichte erneut eine attraktive Verzinsung von 5.50%.

Das Jahr 2025 war geprägt von einer Kombination aus Entwicklungen innerhalb von Medpension und Herausforderungen, die mit den ständigen Veränderungen auf dem nationalen und globalen Markt einhergingen. Dabei konnte Medpension eine gute Balance finden und ein erfreuliches Geschäftsergebnis erzielen. Dank einer Performance von 6.57% und einem gesunden Wachstum konnten wir die Altersguthaben unserer Versicherten ein weiteres Jahr überdurchschnittlich mit 5.50% verzinsen. Damit profitierten unsere Versicherten im 5-Jahres-Schnitt von einer Verzinsung von 4.49% gegenüber dem BVG-Mindestzins von 1.10%.

Mit Blick auf 2026 freuen wir uns auf das 40-jährige Jubiläum von Medpension. Zu diesem Anlass sind verschiedene Aktivitäten und Massnahmen geplant.

Aus der Versichertenverwaltung

Die Umstellung auf die neue Plangeneration konnte Ende 2025 abgeschlossen werden. Diese Aufgabe stand für die Abteilung während des gesamten Jahres im Fokus. Dabei durften wir auch auf die grosse Unterstützung unserer Beratungspartner zählen.

Erneut spiegelten die Anfragen und Wünsche, die wir von unseren Versicherten und Vertriebspartnern erhalten haben, die zunehmende Komplexität der Vorsorgeoptimierung und der Steuerbehandlung durch die Behörden wider – einer Herausforderung, der wir uns mit vollem Engagement stellen.

Das überraschend hohe Volumen an reglementarischen Einkäufen war besonders erfreulich. Dabei wurden diese Einkäufe nicht nur von Selbständigerwerbenden, sondern vermehrt auch von Versicherten im Angestelltenverhältnis getätigt.

Ereignisse Geschäftsjahr 2025

- Verzinsung der gesamten Alterssparguthaben mit 5.50%
- Erfreuliches Anlageresultat von 6.57%
- Idealer Deckungsgrad 115.3%
- Versichertenwachstum +5.5%

Aus dem Asset Management

2025 war ein Jahr voller Herausforderungen und Chancen. Trotz geopolitischer Unsicherheiten und deutlicher Währungsschwankungen zeigten sich die Finanzmärkte insgesamt robust. Besonders erfreulich: Schweizer und europäische Aktien gehörten zu den Gewinnern und trugen massgeblich zur positiven Entwicklung bei. Im Obligationenmarkt blieb die Lage stabil, unterstützt durch eine moderate Inflationsdynamik. Fremdwährungsanlagen gerieten hingegen unter Druck, da die Schwäche des US-Dollars die Erträge in Schweizer Franken reduzierte. Dank einer gezielten, teilweisen Währungsabsicherung konnte Medpension die Auswirkungen jedoch erfolgreich begrenzen. Mit einer Jahresrendite von 6.57% beweist Medpension erneut: Stabilität und Weitsicht zahlen sich aus. Unsere breit diversifizierte Anlagestrategie und der Fokus auf Qualität haben sich bewährt.

Wir danken herzlich

Unseren Kundinnen und Kunden für das grosse Vertrauen und den jederzeit konstruktiven Dialog. Wir sind motiviert, für unsere Kundschaft auch in Zukunft das Beste zu geben.

Bern, im Mai 2026

Dr. med. Jacques Koerfer
Präsident

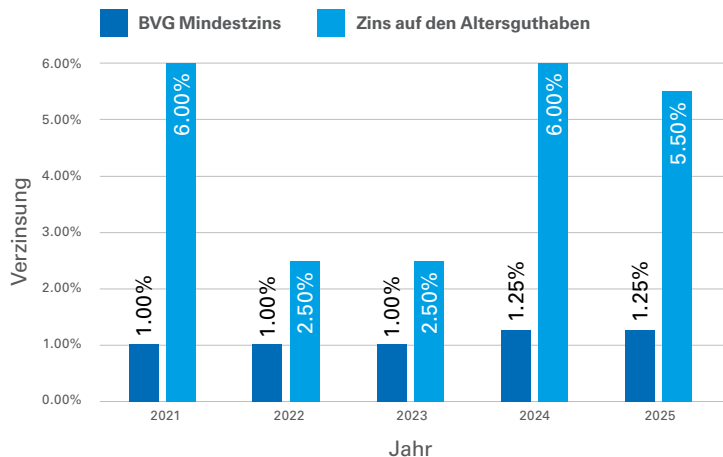
Heinz Wullschläger
Geschäftsführer



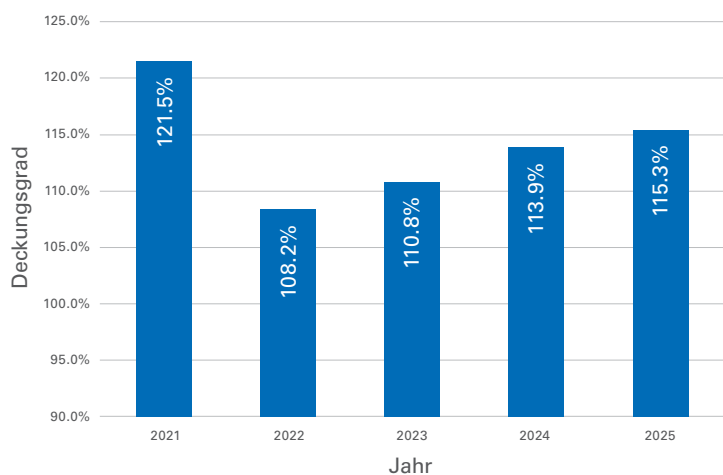
Den detaillierten Geschäftsbericht 2025 finden Sie unter:
www.medpension.ch/portrait

Wichtige Kennzahlen

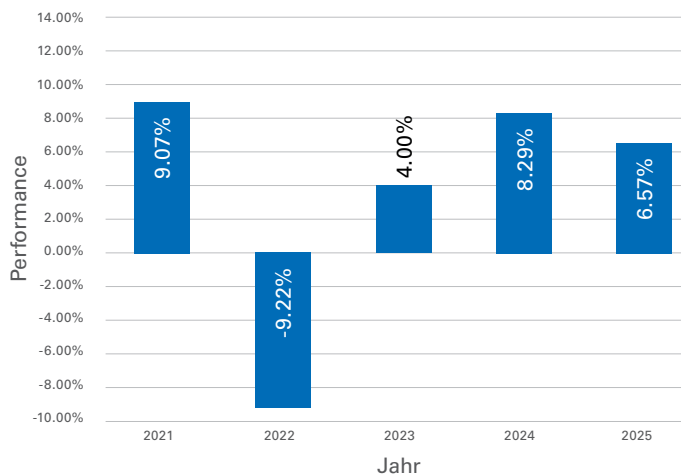
Überdurchschnittliche Verzinsung



Ausgezeichneter Deckungsgrad



Attraktive Performance



Destinatäre

	2021	2022	2023	2024	2025
Aktive Versicherte	9'612	10'056	10'647	11'269	11'885
Rentenbezüger	1'023	1'120	1'240	1'379	1'437
Angeschlossene Unternehmen	3'365	3'594	3'856	3'986	4'082

Zahlen aus der Bilanz

CHF in Mio.	2021	2022	2023	2024	2025
Bilanzsumme	4'631	4'345	4'628	5'104	5'490
Vorsorgekapital Aktive Versicherte	3'120	3'264	3'454	3'681	3'907
Vorsorgekapital Rentner	513	557	571	644	686
Technische Rückstellungen	157	153	126	125	133

Geschäftsbericht 2025

Kurzversion

Bilanz

	2025	2024
	CHF 1'000	CHF 1'000
Aktiven		
Vermögensanlagen	5'486'677	5'101'271
Aktive Rechnungsabgrenzung	2'823	2'534
Total Aktiven	5'489'500	5'103'805
Passiven		
Verbindlichkeiten	23'466	20'167
Passive Rechnungsabgrenzung	3'747	3'005
Arbeitgeber-Beitragsreserve	3'497	2'870
Nicht-technische Rückstellungen	8'573	7'934
Vorsorgekapitalien und technische Rückstellungen	4'725'790	4'450'270
Wertschwankungsreserve	724'425	619'559
Freie Stiftungsmittel	0	0
Total Passiven	5'489'500	5'103'805

Betriebsrechnung

	2025	2024
	CHF 1'000	CHF 1'000
Ordentliche und übrige Beiträge und Einlagen	305'705	289'431
Eintrittsleistungen	203'536	168'948
Reglementarische Leistungen	-244'302	-181'858
Austrittsleistungen	-205'721	-169'680
Bildung Vorsorgekapitalien, Auflösung techn. Rückstellung, Verzinsung und Beitragsreserven	-276'150	-299'349
Versicherungsaufwand/Beiträge an Sicherheitsfonds	-650	-606
Netto-Ergebnis aus dem Versicherungsteil	-217'582	-193'114
Netto-Ergebnis aus Vermögensanlage	329'469	370'344
Sonstiger Aufwand	-57	-48
Verwaltungsaufwand	-6'963	-6'693
Ergebnis vor Veränderung Wertschwankungsreserve	104'866	170'492
Auflösung/Bildung Wertschwankungsreserve	-104'866	-170'492
Aufwands-/Ertragsüberschuss	0	0



Die vollständige Jahresrechnung nach Swiss GAAP FER 26 finden Sie unter:
www.medpension.ch/portrait



Medpension vsao asmac
Brunnhofweg 37, Postfach 319, 3000 Bern 14
T +41 31 560 77 77, F +41 31 560 77 88
info@medpension.ch, www.medpension.ch